

# Aktualizacja oprogramowania

EXTA LIFE

# DO POBRANIA



## AKTUALNE OPROGRAMOWANIE

Soft kontrolera EFC-01 v1.3.1 release 17\_01\_2019

ZIP

162 KB

POBIERZ PLIK

Paczka plików firmware 21\_01\_2019

ZIP

331 KB

POBIERZ PLIK

ChangeLog\_extalife

PDF

35 KB

POBIERZ PLIK

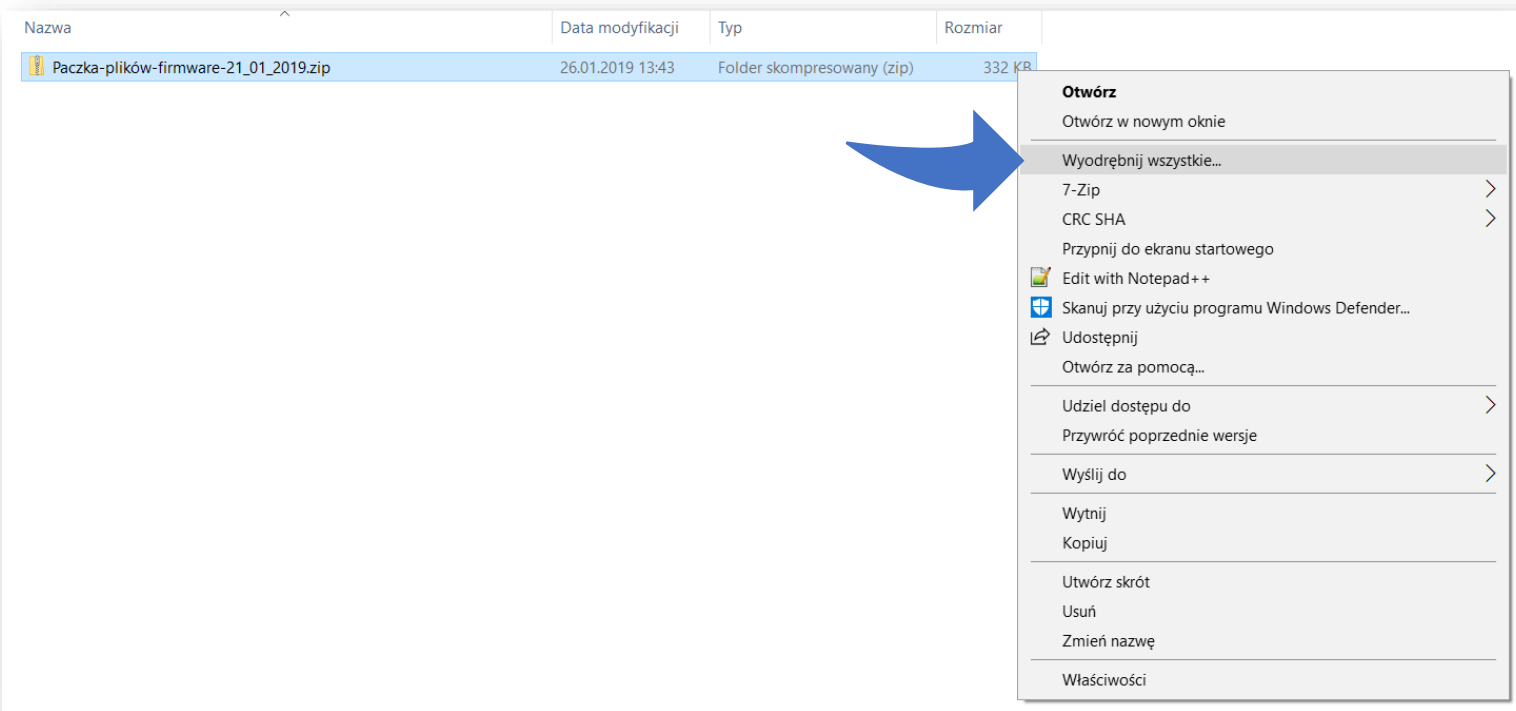


# AKTUALNE OPROGRAMOWANIE

Ze strony [extalife.pl](http://extalife.pl) należy pobrać aktualne oprogramowanie odbiorników. Aktualizacje są spakowane w formie pliku .zip.

Dla przykładu pobieramy plik o nazwie:

**Paczka plików firmware  
21\_01\_2019.zip**














Plik należy rozpakować.

Klikamy prawym przyciskiem myszy i wybieramy opcję Wyodrębnij wszystkie...

Do aktualizacji potrzebne są tylko pliki \*.bin. W pliku readme.txt znajduje się krótki opis tego co zostało zmienione w porównaniu z wcześniejszą wersją.

# ROZPAKOWUJEMY POBRANE ARCHIWUM

Nazwa	Data modyfikacji	Typ	Rozmiar
 EFC01.bin	26.01.2019 14:29	Plik BIN	323 KB
 RCT21.BIN	26.01.2019 14:29	Plik BIN	33 KB
 RDP21.bin	26.01.2019 14:29	Plik BIN	33 KB
 Readme.txt	26.01.2019 14:29	Dokument tekstowy	1 KB
 RGT01.bin	26.01.2019 14:29	Plik BIN	59 KB
 ROM22.bin	26.01.2019 14:29	Plik BIN	23 KB
 ROM24.bin	26.01.2019 14:29	Plik BIN	23 KB
 ROP21.bin	26.01.2019 14:29	Plik BIN	23 KB
 ROP22.BIN	26.01.2019 14:29	Plik BIN	23 KB
 SRM22.bin	26.01.2019 14:29	Plik BIN	27 KB
 SRP22.bin	26.01.2019 14:29	Plik BIN	25 KB

Do aktualizacji potrzebne są tylko pliki \*.bin. W pliku Readme.txt znajduje się krótki opis tego co zostało zmienione w porównaniu z wcześniejszą wersją.

Nazwa pliku jest jednocześnie symbolem urządzenia.

ROZPAKOWUJEMY POBRANE  
ARCHIWUM

Nazwa	Data modyfikacji	Typ	Rozmiar
firmware	26.01.2019 14:50	Folder plików	
EFC01.bin	26.01.2019 14:29	Plik BIN	323 KB
RCT21.BIN	26.01.2019 14:29	Plik BIN	33 KB
RDP21.bin	26.01.2019 14:29	Plik BIN	33 KB
Readme.txt	26.01.2019 14:29	Dokument tekstowy	1 KB
RGT01.bin	26.01.2019 14:29	Plik BIN	59 KB
ROM22.bin	26.01.2019 14:29	Plik BIN	23 KB
ROM24.bin	26.01.2019 14:29	Plik BIN	23 KB
ROP21.bin	26.01.2019 14:29	Plik BIN	23 KB
ROP22.BIN	26.01.2019 14:29	Plik BIN	23 KB
SRM22.bin	26.01.2019 14:29	Plik BIN	27 KB
SRP22.bin	26.01.2019 14:29	Plik BIN	25 KB

W miejscu gdzie rozpakowaliśmy nasze pliki z aktualizacją tworzymy folder o nazwie **firmware**

TWORZYMYS FOLDER  
*firmware*

> Pulpit > Aktualizacja oprogramowania > Paczka-plików-firmware-21\_01\_2019 > Paczka plików firmware 21\_01\_2019

Nazwa	Data modyfikacji	Typ	Rozmiar
firmware	26.01.2019 14:50	Folder plików	
EFC01.bin	26.01.2019 14:29	Plik BIN	33 KB
RCT21.BIN	26.01.2019 14:29	Plik BIN	33 KB
RDP21.bin	26.01.2019 14:29	Plik BIN	33 KB
Readme.txt	26.01.2019 14:29	Dokument tekstowy	1 KB
RGT01.bin	26.01.2019 14:29	Plik BIN	59 KB
ROM22.bin	26.01.2019 14:29	Plik BIN	23 KB
ROM24.bin	26.01.2019 14:29	Plik BIN	23 KB
ROP21.bin	26.01.2019 14:29	Plik BIN	23 KB
ROP22.BIN	26.01.2019 14:29	Plik BIN	23 KB
SRM22.bin	26.01.2019 14:29	Plik BIN	27 KB
SRP22.bin	26.01.2019 14:29	Plik BIN	25 KB

→ Przenieś do: firmware

PLIKI Z AKTUALIZACJĄ  
 PRZENOSIMY DO FOLDERU  
*firmware*

Następnie wszystkie pliki z rozszerzeniem .bin należy przenieść do folderu firmware i cały folder *firmware* skopiować na sformatowany (całkowicie pusty) wcześniej pendrive.

Najlepiej do aktualizacji wykorzystać pendrive o szybkości nie większej niż USB 2.0 (na USB 3.0 mogą wystąpić problemy )





## PODŁĄCZENIE PENDRIVE DO KONTROLERA EFC-01

Odłączamy napięcie zasilające od kontrolera exta life i następnie umieszczamy pendrive w złączy USB kontrolera

**UWAGA: koniecznie w górnym**  
(dolne złącze USB nie jest obsługiwane )



## PODŁĄCZENIE PENDRIVE DO KONTROLERA EFC-01

Po poprawnej instalacji pendrive w górnym złączu kontrolera, doprowadzamy napięcie zasilające kontrolera.





Kontroler przejdzie on  
wówczas w stan „bootowania”  
z USB i pliki .bin odbiorników  
zostaną skopiowane na kartę  
SD w kontrolerze.

Po skopiowaniu plików  
kontroler przechodzi do  
normalnego działania (jeżeli  
kontroler jest podłączony do  
routera).

KOPIOWANIE AKTUALIZACJI  
NA KARTĘ SD KONTROLERA

# AKTUALIZACJA ODBIORNIKÓW

---

Po zakończonej aktualizacji kontrolera należy usunąć pendrive z kontrolera. Można od tej chwili zalogować się do aplikacji extalife.

Po uruchomieniu aplikacji należy przejść do ekranu „Urządzenia” i z poziomu menu kontekstowego urządzenia wybrać opcję „Informacje o wersji” i nacisnąć przycisk „Aktualizuj”.

Odbiornik po chwili powinien wejść w tryb aktualizacji oprogramowania – jest to sygnalizowane szybkim mruganiem diody STATUS na zielono – trwa to nieco ponad minutę i kończy się komunikatem, że urządzenie zostało pomyślnie zaktualizowane. Uwaga: podczas aktualizacji kontroler przełącza się na częstotliwość serwisową 868,70 MHz. Skutkuje to tym iż wówczas nie jest możliwe sterowanie innymi odbiornikami z poziomu aplikacji mobilnej (na przykład z innego urządzenia mobilnego).